



R015 - 2015 - Rede Assistencial da Supervisão Técnica de Saúde Vila Prudente/Sapopemba - SPDM

Trimestre de Avaliação: 2º Trimestre Ano 2021

REUNIÃO ORDINÁRIA DA COMISSÃO TÉCNICA DE ACOMPANHAMENTO DO CONTRATO:
R015 - 2015 - Rede Assistencial da Supervisão Técnica de Saúde Vila Prudente/Sapopemba - SPDM

Coordenadoria: Coordenadoria Regional Sudeste

Supervisão: STS Vila Prudente/ Sapopemba

OSS: Associação Paulista para o Desenvolvimento da Medicina- SPDM

Local: Sala de Reuniões - CPCSS / SMS.G

Data: 14/02/2022, segunda-feira, 09:00h

Pauta: Avaliação dos Indicadores: Equipe mínima, Produção e Qualidade da Execução Contratual do 2º Trimestre de 2021.

INFORMES GERAIS:

A avaliação do 2º trimestre de 2021 ocorreu fora do cronograma, considerando que em 30 de janeiro de 2020 a Organização Mundial da Saúde - OMS declarou que o surto da doença causada pelo novo Coronavírus constitui uma emergência de saúde pública de importância internacional, o mais alto nível de alerta da OMS, e as legislações conforme segue:

PORTARIA nº 188, de 03 de Fevereiro de 2020 - Declara Emergência em Saúde Pública de importância Nacional (ESPIN) em decorrência da Infecção Humana pelo novo Coronavírus (2019-nCoV).

DECRETO Nº 59.283 de 16 de Março de 2020 - Declara situação de emergência no Município de São Paulo e define outras medidas para o enfrentamento da pandemia decorrente do coronavírus.

PORTARIA Nº 243/ 2020 - SMS.G de 24 de Março de 2020 - Autoriza, de forma transitória e excepcional, através de contratos de caráter temporário e durante o período de emergência, a contratação pelas organizações sociais de profissionais de saúde para apoio ao aumento da capacidade e número de leitos hospitalares e de UTI.

PORTARIA SMS Nº 240/ 2020 - SMS.G de 03 de Junho de 2020 - Especifica, de forma transitória e excepcional, os critérios de avaliação dos Contratos de Gestão durante a situação de emergência do Município de São Paulo para enfrentamento da pandemia decorrente da COVID-19.

PORTARIA Nº 340/2020-SMS.G de 04 de Setembro de 2020 - Regulamenta a prática da TELEMEDICINA no âmbito da Secretaria Municipal de Saúde, em cumprimento ao Parágrafo Único, Artigo 11, do Decreto Municipal nº 59.396, de 05 de maio de 2020 e a prática da TELEASSISTÊNCIA.

ORDEM INTERNA Nº 001/2020-SMS/CMS de 17 de março de 2020 - Estabelece sobre o funcionamento do Conselho Municipal de Saúde e Conselhos Gestores durante o período de Pandemia do coronavírus.

PORTARIA Nº 492/ 2020-SMS.G de 4 de Dezembro de 2020 - Autoriza, excepcionalmente, a contratação de testes PCR RT Covid nos Contratos de Gestão (Sendo que o art. 1º foi retificado pela Portaria SMS Nº 493 de 8 de Dezembro de 2020) (Publicação prorrogada em 28/12/2020 e 29/01/2021)

PORTARIA Nº 500/ 2020-SMS.G de 11 de Dezembro de 2020 - Retifica os itens 5 e 6 da Portaria nº 240/2020-SMS.G, que especifica de forma transitória e excepcional, os critérios de avaliação dos Contratos de Gestão durante a situação de emergência do Município de São Paulo para enfrentamento da pandemia decorrente da COVID-19.

PORTARIA Nº 116/ 2021-SMS.G de 5 de Março de 2021 - Dispõe sobre a não incidência de descontos às entidades parceiras empenhadas na organização e aplicação de imunização contra a COVID-19 e suas atividades correlatas e dá outras providências.

PORTARIA Nº 139/ 2021-SMS.G de 23 de Março de 2021 - Autoriza a utilização das estruturas dos Hospitais Dia para atendimento pós COVID de pacientes que necessitem da continuidade de cuidados hospitalares para internação de média complexidade na especialidade de Clínica Médica, observados adequadamente os critérios clínicos, de infraestrutura, transporte e suporte aos pacientes.

PORTARIA Nº 141/ 2021-SMS.G de 24 de Março de 2021 - Estabelece critérios para a restrição no atendimento de consultas presenciais, exames e procedimentos na Rede de Atenção Básica e Especializada a partir de 25 de março de 2021 e revoga a Portaria nº 117, de 05 de março de 2021.

PORTARIA Nº 143/ 2021-SMS.G de 05 de Abril de 2021 - Altera a redação da Portaria SMS-G nº 141, de 24 de março de 2021, que determinou a restrição temporária do atendimento de consultas presenciais, exames, procedimentos na Rede de Atenção Básica e Especializada a partir de 25 de março de 2021.

LEI Nº 17.565/ 2021-SMS.G de 08 de Junho de 2021 - Institui o Programa Visita Virtual aos pacientes internados em decorrência do novo coronavírus.

LEI Nº 17.567/ 2021-SMS.G de 08 de Junho de 2021 - Dispõe sobre o acompanhamento de pacientes recuperados da Covid-19 pelo Poder Público, e dá outras providências.

PORTARIA Nº 286/ 2021-SMS.G de 23 de Junho de 2021 - Estabelece critérios para a retomada gradual do agendamento de consultas presenciais, exames e procedimentos na Rede de Atenção Básica e Especializada a partir de 24 de junho de 2021 e revoga a Portaria nº 141, de 25 de março de 2021.

TERMO ADITIVO PUBLICADO NO PERÍODO DE AVALIAÇÃO:

TA Nº 44/2021 - Aprovação de novo Plano de trabalho e plano orçamentário para o período de 01/04/2021 à 30/06/2021 e contratação de exames para o diagnóstico do coronavírus 2019 (SARS-COV-2), tipo PCR-RT, envolvendo insumos de coleta, acondicionamento, logística das amostras e emissão de laudo.

TA Nº 45/2021 - Inclusão da UBS Vila Alpina e suplementação de Recursos Humanos e Serviços para as unidades pertencentes ao Contrato de Gestão.

Passou-se a apresentação dos resultados sintetizados de produção por linha assistencial, no trimestre, assim como a demonstração dos apontamentos da manutenção das equipes mínimas de todo o período:



Secretaria Municipal da Saúde de São Paulo
 Coordenadoria de Parcerias e Contratação de Serviços de Saúde - CPCSS
 Coordenadoria Regional Sudeste

R015 - 2015 - Rede Assistencial da Supervisão Técnica de Saúde Vila Prudente/Sapopemba - SPDM

Ano: **2021** **2º Trimestre**

R015 - 2015 - Rede Assistencial da Supervisão Técnica de Saúde Vila Prudente/Sapopemba - SPDM	Produção Trimestral WEBSAASS											Trava 100%	
	Abril			Maio			Junho			TOTAL TRIMESTRE			Total %
	REAL	PREV	%	REAL	PREV	%	REAL	PREV	%	Total REAL	Total PREV	Total %	
ATENÇÃO DOMICILIAR - EMAD/EMAP													
Nº PACIENTES ATIVOS EM ATENDIMENTO DOMICILIAR EMAD	144	120	120,00%	156	120	130,00%	160	120	133,33%	460	360	127,78%	100,00%
TOTAL	144	120	120,00%	156	120	130,00%	160	120	133,33%	460	360	127,78%	100,00%

DÉFICIT EQUIPE MÍNIMA	ATENÇÃO DOMICILIAR - EMAD/EMAP			
PROFISSIONAL	Abril	Maio	Junho	TOTAL TRIMESTRE
MÉDICO CLÍNICO / 40H	0,5	0,5	0,5	1,5
FONOAUDIÓLOGO / 40H	1	1	1	3
TÉCNICO DE ENFERMAGEM / 40H	1			1
TOTAL DO MÊS	2,5	1,5	1,5	
TOTAL	2º Trimestre		5,5	

COMENTÁRIOS E JUSTIFICATIVAS:

A linha de serviço atingiu 100% da produção. Não há indicação de desconto de produção. Houve déficit de equipe mínima no período.

(Handwritten signatures and initials in blue ink)



Secretaria Municipal da Saúde de São Paulo
Coordenadoria de Parcerias e Contratação de Serviços de Saúde - CPCSS
Coordenadoria Regional Sudeste

R015 - 2015 - Rede Assistencial da Supervisão Técnica de Saúde Vila Prudente/Sapopemba - SPDM

ANO: 2021

2º Trimestre

R015 - 2015 - Rede Assistencial da Supervisão Técnica de Saúde Vila Prudente/Sapopemba - SPDM	Produção Trimestral WEBSAASS												Base de Cálculo Déficit de Equipe (Equipe Mínima) - TOTAL						Cálculo desconto Eq. Mínima - 100%		
	Abril			Maio			Junho			TOTAL TRIMESTRE			TRIMESTRE		TRIMESTRE		Meta Prevista		Trava		
	REAL	PREV	%	REAL	PREV	%	REAL	PREV	%	Total REAL	Total PREV	Total %	Déficit Profissional OSS	Média de Produção Mensal/profissional	Total de Produção	Média de Produção Mensal/profissional	Total de Produção	Total REAL	Total PREV	Total %	
ESF - ESTRATÉGIA SAÚDE DA FAMÍLIA	19192	35000	54,83%	19823	35000	56,64%	21467	35000	61,33%	60482	105000	57,60%	5	200	1000	0	60482	104000	58,16%	56,16%	
Nº VISITAS DOMICILIAR AGENTE COMUNITÁRIO DE SAÚDE ESF	124	336	36,90%	124	336	36,90%	99	336	29,46%	347	1008	34,42%	0	0	0	0	347	1008	34,42%	34,42%	
Nº ATENDIMENTOS INDIVIDUAIS ODONTO CLÍNICA BÁSICA	1328	2888	49,40%	1545	2888	57,48%	2016	2888	75,00%	4889	8064	60,63%	0	0	0	0	4889	8064	60,63%	60,63%	
Nº ATENDIMENTOS INDIVIDUAIS ODONTO ESF	7953	12564	63,30%	8884	12314	72,15%	9704	12730	76,23%	26541	37608	70,57%	5,5	416	2288	1	333	26541	34987	75,86%	75,86%
Nº CONSULTA MÉDICA ESF	208	400	52,00%	256	400	64,00%	262	400	65,50%	726	1200	60,50%	3	100	300	0	726	900	80,67%	80,67%	
Nº CONSULTAS MÉDICA PSICQUIATRA	3345	4836	69,17%	3790	4836	78,37%	3760	4836	77,75%	10895	14508	75,10%	4	156	624	0	10895	13884	78,47%	78,47%	
Nº CONSULTAS ENFERMEIRO ESF	203	936	21,69%	158	936	16,88%	190	936	20,30%	551	2808	19,62%	0	0	0	0	551	2808	19,62%	19,62%	
Nº PROCEDIMENTOS INDIVIDUAIS DA EQUIPE ODONTO CLÍNICA BÁSICA	586	9408	6,23%	708	9408	7,53%	788	9408	8,38%	2082	28224	7,38%	0	0	0	0	2082	28224	7,38%	7,38%	
TOTAL	32939	66168	49,78%	35288	65918	53,53%	38286	66334	57,72%	106513	198420	53,68%	17,5	872	4212	1,0	333	106513	193875	54,94%	54,94%

TELEATENDIMENTOS	REALIZADA		
	Abril	Maio	Junho
CONSULTA MÉDICA	58	28	7
CONSULTA ENFERMEIRO	802	842	1300
ATENDIMENTOS INDIVIDUAIS ODONTO CLÍNICA BÁSICA	924	957	1495
TOTAL TRIMESTRE		3376	



Secretaria Municipal da Saúde de São Paulo
Coordenadoria de Parcerias e Contratação de Serviços de Saúde - CPCSS
Coordenadoria Regional Sudeste

R015 - 2015 - Rede Assistencial da Supervisão Técnica de Saúde Vila Prudente/Sapopemba - SPDM

ANO: 2021

2º Trimestre

DÉFICIT EQUIPE MÍNIMA	ESF - ESTRATÉGIA SAÚDE DA FAMÍLIA		
	Abril	Maio	Junho
PROFISSIONAL	1	1	1
MÉDICO PSICQUIATRA / 20H	1	1	1
MÉDICO GENERALISTA / 40H	3	2,5	2
AGENTE COMUNITÁRIO DE SAÚDE / 40H	2	1	1
FISIOTERAPEUTA / 20H	1	1	1
AUXILIAR DE SAÚDE BUCAL / 40H	1	2	1
ENFERMEIRO ESF / 40H	9	7,5	5
TOTAL DO MÊS		21,5	
TOTAL		21,5	

COMENTÁRIOS E JUSTIFICATIVAS:

A linha de serviço atingiu 54,94% da produção. Não há indicação de desconto de produção. Houve déficit de equipe mínima no período. Produção comprometida por férias, atestados e licenças, isolamento domiciliar, demissão e admissão, doação de sangue e abonos. Todos os apontamentos estão descritos nos relatórios de PI enviados pela STS.

[Handwritten signature]

[Handwritten signature]
[Handwritten signature]
[Handwritten signature]
[Handwritten signature]
[Handwritten signature]

R015 - 2015 - Rede Assistencial da Supervisão Técnica de Saúde Vila Prudente/Sapopemba - SPDM	Produção Trimestral WEBSAASS												Trava 100%
	Abril			Maio			Junho			TOTAL TRIMESTRE			Total %
	REAL	PREV	%	REAL	PREV	%	REAL	PREV	%	Total REAL	Total PREV	Total %	
PAI - PROGRAMA DE ACOMPANHANTE DE IDOSO													
Nº DE IDOSO EM ACOMPANHAMENTO	230	240	95,83%	225	240	93,75%	228	240	95,00%	683	720	94,86%	94,86%
TOTAL	230	240	95,83%	225	240	93,75%	228	240	95,00%	683	720	94,86%	94,86%

DÉFICIT EQUIPE MÍNIMA	PAI - PROGRAMA DE ACOMPANHANTE DE IDOSO			
PROFISSIONAL	Abril	Maio	Junho	TOTAL TRIMESTRE
ACOMPANHANTE DE IDOSO / 40H	1			1
TOTAL DO MÊS	1	0	0	
TOTAL	2º Trimestre			1

COMENTÁRIOS E JUSTIFICATIVAS:

A linha de serviço atingiu 94,86% da produção. Não há indicação de desconto de produção. Houve déficit de equipe mínima no período.



Secretaria Municipal da Saúde de São Paulo
Coordenadoria de Parcerias e Contratação de Serviços de Saúde - CPCSS
Coordenadoria Regional Sudeste

R015 - 2015 - Rede Assistencial da Supervisão Técnica de Saúde Vila Prudente/Sapopemba - SPDM

Ano: 2021

2º Trimestre

R015 - 2015 - Rede Assistencial da Supervisão Técnica de Saúde Vila Prudente/Sapopemba - SPDM	Produção Trimestral WEBSAASS												Cálculo desconto Eq. Mínima - 100%				
	Abril			Maio			Junho			TOTAL TRIMESTRE			Base de Cálculo Déficit de Equipe (Equipe Mínima)		Meta Prevista		
	REAL	PREV	%	REAL	PREV	%	REAL	PREV	%	TOTAL REAL	TOTAL PREV	TOTAL %	Déficit Profissional	Total de Produção	Total REAL	Total %	
UBS MISTA																	
Nº VISTA DOMICILIAR AGENTE COMUNITÁRIO DE SAÚDE ESF	358	4800	7,46%	133	4800	2,77%	118	4800	2,46%	609	14400	4,23%	0	200	609	14400	4,23%
Nº ATENDIMENTO INDIVIDUAL ODONTO C.BÁSICA	166	272	61,03%	137	272	50,37%	222	272	81,62%	525	816	64,34%	0	96	525	816	64,34%
Nº ATENDIMENTO INDIVIDUAL ODONTO ESF	58	216	26,85%	118	216	54,63%	169	216	78,24%	345	648	53,24%	0	345	345	648	53,24%
Nº CONSULTA CLÍNICA GERAL	417	789	52,85%	512	789	64,89%	490	789	62,10%	1419	2367	59,95%	1	263	1419	2104	67,44%
Nº CONSULTA ENFERMEIRO ESF	26	624	4,17%	40	624	6,41%	106	624	16,99%	172	1872	9,19%	0	156	172	1872	9,19%
Nº CONSULTA GO	198	526	37,64%	229	526	43,54%	24	526	4,56%	451	1578	28,58%	1	263	451	1315	34,30%
Nº CONSULTA MÉDICA ESF	1313	1664	78,91%	1207	1664	72,54%	1025	1664	61,60%	3545	4992	71,01%	0	3545	3545	4992	71,01%
Nº CONSULTA MÉDICA GENERALISTA (RMM)	182	333	55,56%	195	333	58,56%	176	333	52,85%	556	999	55,66%	0	556	556	999	55,66%
Nº CONSULTA PEDIATRIA	386	789	48,92%	622	789	78,83%	484	789	61,34%	1492	2367	63,03%	1	263	1492	2104	70,91%
Nº PROCEDIMENTO INDIVIDUAL DA EQUIPE ODONTO C.BÁSICA	2	872	0,23%	14	872	1,61%	1	872	0,11%	17	2616	0,65%	0	290	17	2616	0,65%
Nº PROCEDIMENTO INDIVIDUAL DA EQUIPE ODONTO ESF	47	756	6,22%	38	756	5,03%	8	756	1,06%	93	2268	4,10%	0	93	93	2268	4,10%
TOTAL	3156	11641	27,11%	3245	11641	27,88%	2823	11641	24,25%	9224	34923	26,41%	3,0	1531	9224	34134	27,02%

TELEATENDIMENTOS	REALIZADA	
	Abril	Junho
CONSULTA MÉDICA	23	5
CONSULTA PEDIATRIA	226	416
ATENDIMENTOS INDIVIDUAIS ODONTO ESF	34	93
ATENDIMENTOS INDIVIDUAIS ODONTO CLÍNICA BÁSICA	153	115
CONSULTA CLÍNICO GERAL	35	27
TOTAL	471	656
TOTAL TRIMESTRE	1863	

Secretaria Municipal da Saúde de São Paulo
Coordenadoria de Parcerias e Contratação de Serviços de Saúde - CPCSS
Coordenadoria Regional Sudeste

R015 - 2015 - Rede Assistencial da Supervisão Técnica de Saúde Vila Prudente/Sapopemba - SPDM

Ano: 2021

2º Trimestre

DÉFICIT EQUIPE MÍNIMA	UBS MISTA		TOTAL TRIMESTRE
	Abril	Junho	
AGENTE COMUNITÁRIO DE SAÚDE / 40H	15	15	30
ENFERMEIRO ESF / 40H	3	3	3
ENFERMEIRO / 30H	3	3	3
DENTISTA / 20H	1	1	1
AUXILIAR DE SAÚDE BUCAL / 30H	1	1	1
MÉDICO CLÍNICO / 20H	2	3	5
MÉDICO PEDIATRA / 20H	1	1	2
ASSISTENTE SOCIAL / 30H	1	1	1
MÉDICO GINECOLOGISTA E OBSTETRA / 20H	1	1	1
TOTAL DO MÊS	0	27	20
TOTAL			47

COMENTÁRIOS E JUSTIFICATIVAS:

A linha de serviço atingiu 27,02% da produção. Não há indicação de desconto de produção. Houve déficit de equipe mínima no período. Produção comprometida por férias, atestado, admisão, doação de sangue e abonos, folga prevista por convocação do TRE. Todos os apontamentos estão descritos nos relatórios de PI enviado pela STS. UBS Vila Alpina incluído em Maio no CG através do TA 45 (sem meta para o trimestre).

Handwritten signatures and initials in blue ink.



Secretaria Municipal da Saúde de São Paulo
 Coordenadoria de Parcerias e Contratação de Serviços de Saúde - CPCSS
 Coordenadoria Regional Sudeste

R015 - 2015 - Rede Assistencial da Supervisão Técnica de Saúde Vila Prudente/Sapopemba - SPDM

Ano: 2021 2º Trimestre

R015 - 2015 - Rede Assistencial da Supervisão Técnica de Saúde Vila Prudente/Sapopemba - SPDM	Produção Trimestral WEBSAASS									Base de Calculo Déficit de Equipe (Equipe Mínima)- TOTAL			Cálculo desconto Eq. Mínima - Meta Prevista			Trava 100%			
	Abril			Maio			Junho			TOTAL TRIMESTRE			Déficit Profissional OSS	Média de Produção Mensal/por profissional	Total de Produção	Total REAL	Total PREV	Total %	Total %
	REAL	PREV	%	REAL	PREV	%	REAL	PREV	%	Total REAL	Total PREV	Total %							
UBS - UNIDADE BÁSICA DE SAÚDE																			
Nº ATENDIMENTO INDIVIDUAL ODONTO CLINICA BÁSICA	288	192	150,00%	88	192	45,83%	328	192	170,83%	704	576	122,22%			0	704	576	122,22%	100,00%
Nº CONSULTA CLÍNICA GERAL	2144	2499	85,79%	2767	2499	110,72%	2408	2499	96,36%	7319	7497	97,63%	1	263	263	7319	7234	101,18%	100,00%
Nº CONSULTA GENERALISTA	379	333	113,81%	310	333	93,09%	423	333	127,03%	1112	999	111,31%			0	1112	999	111,31%	100,00%
Nº CONSULTA GO	538	1315	40,91%	701	1315	53,31%	469	1315	35,67%	1708	3945	43,30%			0	1708	3945	43,30%	43,30%
Nº CONSULTA PEDIATRA	393	1131	34,75%	667	1131	58,97%	494	1131	43,68%	1554	3393	45,80%			0	1554	3393	45,80%	45,80%
Nº CONSULTA PSIQUIATRA	52	100	52,00%	56	100	56,00%	57	100	57,00%	165	300	55,00%			0	165	300	55,00%	55,00%
Nº PROCEDIMENTO INDIVIDUAL ODONTO CLÍNICA BÁSICA	96	672	14,29%	108	672	16,07%	99	672	14,73%	303	2016	15,03%			0	303	2016	15,03%	15,03%
TOTAL	3890	6242	62,32%	4697	6242	75,25%	4278	6242	68,54%	12865	18726	68,70%	1,0	263	263	12865	18463	69,68%	67,91%

TELEATENDIMENTOS	REALIZADA		
	Abril	Maio	Junho
CONSULTA MÉDICA		336	
CONSULTA GINECOLOGIA	167	316	105
ATENDIMENTOS INDIVIDUAIS ODONTO ESF			
ATENDIMENTOS INDIVIDUAIS ODONTO CLÍNICA BÁSICA	219		259
CONSULTA PSIQUIATRIA			
TOTAL	386	652	364
TOTAL TRIMESTRE	1402		



Secretaria Municipal da Saúde de São Paulo
 Coordenadoria de Parcerias e Contratação de Serviços de Saúde - CPCSS
 Coordenadoria Regional Sudeste

R015 - 2015 - Rede Assistencial da Supervisão Técnica de Saúde Vila Prudente/Sapopemba - SPDM

Ano: 2021 2º Trimestre

DÉFICIT EQUIPE MÍNIMA	UBS - UNIDADE BÁSICA DE SAÚDE			
PROFISSIONAL	Abril	Maio	Junho	TOTAL TRIMESTRE
MÉDICO CLÍNICO / 20H	1			1
TOTAL DO MÊS	1	0	0	
TOTAL	2º Trimestre			1

COMENTÁRIOS E JUSTIFICATIVAS:

A linha de serviço atingiu 67,91% da produção. Não há indicação de desconto de produção. Houve déficit de equipe mínima no período. Produção comprometida por férias, atestados, demissão, admissão e abonos. Todos os apontamentos estão descritos nos relatórios de PI enviado pela STS.

[Handwritten signatures and initials in blue ink]



Secretaria Municipal da Saúde de São Paulo
Coordenadoria de Parcerias e Contratação de Serviços de Saúde - CPCSS
Coordenadoria Regional Sudeste

R015 - 2015 - Rede Assistencial da Supervisão Técnica de Saúde Vila Prudente/Sapopemba - SPDM

Ano: 2021 2º Trimestre

DÉFICIT EQUIPE MÍNIMA	AMA 12 HORAS- PLANTÕES			
	Abril	Maio	Junho	TOTAL TRIMESTRE
PROFISSIONAL				
MÉDICO PEDIATRA / 12H	2			2
MÉDICO CLÍNICO / 12H		3	1	4
TOTAL DO MÊS	2	3	1	
TOTAL DE PLANTÕES	2º Trimestre			6

COMENTÁRIOS E JUSTIFICATIVAS:

Houve déficit de equipe mínima no período.





Secretaria Municipal da Saúde de São Paulo
Coordenadoria de Parcerias e Contratação de Serviços de Saúde - CPCSS
Coordenadoria Regional Sudeste

R015 - 2015 - Rede Assistencial da Supervisão Técnica de Saúde Vila Prudente/Sapopemba - SPDM

Ano: 2021 2º Trimestre

R015 - 2015 - Rede Assistencial da Supervisão Técnica de Saúde Vila Prudente/Sapopemba - SPDM	Produção Trimestral WEBSAASS												Trava 100%
	Abril			Maio			Junho			TOTAL TRIMESTRE			Total %
	REAL	PREV	%	REAL	PREV	%	REAL	PREV	%	Total REAL	Total PREV	Total %	
CAPS II INFANTO JUVENIL													
Nº PACIENTE COM CADASTRO ATIVO CAPS (R)	157	155	101,29%	173	155	111,61%	188	155	121,29%	518	465	111,40%	100,00%
TOTAL	157	155	101,29%	173	155	111,61%	188	155	121,29%	518	465	111,40%	100,00%

DÉFICIT EQUIPE MÍNIMA	CAPS			
	Abril	Maio	Junho	TOTAL TRIMESTRE
PROFISSIONAL				0
TOTAL DO MÊS	0	0	0	
TOTAL	2º Trimestre			0

COMENTÁRIOS E JUSTIFICATIVAS:

A linha de serviço atingiu 100% da produção. Não há indicação de desconto de produção. Não houve déficit de equipe mínima no período.




Ano: 2021 2º Trimestre

R015 - 2015 - Rede Assistencial da Supervisão Técnica de Saúde Vila Prudente/Sapopemba - SPDM	Produção Trimestral WEBSAASS												Cálculo desconto Eq. Mínima - Meta Prevista			Trava 100%	
	Abril			Maio			Junho			TOTAL TRIMESTRE			Total REAL	Total PREV	Total %	Total %	
	REAL	PREV	%	REAL	PREV	%	REAL	PREV	%	Total REAL	Total PREV	Total %					
APOIO DIAGNÓSTICO																	
Nº BIOPSIA DE PRÓSTATA	9	10	90,00%	8	10	80,00%	8	10	80,00%	25	30	83,33%	25	30	83,33%	83,33%	
Nº BIOPSIA DE TIREÓIDE	26	14	185,71%	14	14	100,00%	13	14	92,86%	53	42	126,19%	53	42	126,19%	100,00%	
Nº NASOFIBROSCOPIA	12	20	60,00%	14	20	70,00%	0	20	0,00%	26	60	43,33%	26	60	43,33%	43,33%	
Nº COLONO/ENDO/RETOSIGMOIDOSCOPIA	35	150	23,33%	34	150	22,67%	85	150	56,67%	154	450	34,22%	154	450	34,22%	34,22%	
Nº ECOCARDIOGRAFIA COM E SEM DOPPLER	279	356	78,37%	342	356	96,07%	402	356	112,92%	1023	1068	95,79%	1023	1068	95,79%	95,79%	
Nº ELETROENCEFALOGRAFIA	53	60	88,33%	60	60	100,00%	66	60	110,00%	179	180	99,44%	179	180	99,44%	99,44%	
Nº ESPIROMETRIA	367	400	91,75%	363	400	90,75%	429	400	107,25%	1159	1200	96,58%	1159	1200	96,58%	96,58%	
Nº HOLTER	121	148	81,76%	126	148	85,14%	141	148	95,27%	388	444	87,39%	388	444	87,39%	87,39%	
Nº M.A.P.A	98	120	81,67%	110	120	91,67%	107	120	89,17%	315	360	87,50%	315	360	87,50%	87,50%	
Nº RAIOS X	833	550	151,45%	1267	550	230,36%	1072	550	194,91%	3172	1650	192,24%	3172	1650	192,24%	100,00%	
Nº TESTE ERGOMÉTRICO	196	210	93,33%	270	210	128,57%	227	210	108,10%	693	630	110,00%	693	630	110,00%	100,00%	
Nº ULTRASSONOGRRAFIA COM DOPPLER(DOPPLER VASCULAR)	670	600	111,67%	673	589	114,26%	642	577	111,27%	1985	1766	112,40%	1985	1766	112,40%	100,00%	
Nº ULTRASSONOGRRAFIA COM DOPPLER(FLUXO OBSTÉTRICO)				0	8	0,00%	0	16	0,00%	0	24	0,00%	0	24	0,00%	0,00%	
Nº ULTRASSONOGRRAFIA MORFOLÓGICA				0	8	0,00%	0	16	0,00%	0	24	0,00%	0	24	0,00%	0,00%	
Nº ULTRASSONOGRRAFIA GERAL	1198	1446	82,85%	1331	1426	93,34%	1337	1406	95,09%	3866	4278	90,37%	3866	4278	90,37%	90,37%	
TOTAL	3897	4084	95,42%	4612	4069	113,34%	4529	4053	111,74%	13038	12206	106,82%	13038	12206	106,82%	91,95%	

LIVRE DEMANDA	Produção Trimestral WEBSAASS			
	Abril	Maio	Junho	TOTAL TRIMESTRE
	REALIZADO	REALIZADO	REALIZADO	Total REALIZADO
Nº BIOPSIA DE MAMA	31	30	24	85
Nº BIOPSIA DE MEDULA	5	5	5	15
Nº Radiografia	1837	2471	2124	6432
Nº ELETROCARDIOGRAFIA	1873	2506	2153	6532

COMENTÁRIOS E JUSTIFICATIVAS:

A linha de serviço atingiu 91,95% da produção. Não há indicação de desconto de produção. TA 45 prevê modificação a partir de Maio para US Fluxo Obstétrico e Morfológico.





Ano: **2021** **2º Trimestre**

R015 - 2015 - Rede Assistencial da Supervisão Técnica de Saúde Vila Prudente/Sapopemba - SPDM	Produção Trimestral WEBSAASS												Trava 100%
	Abril			Maio			Junho			TOTAL TRIMESTRE			Total %
	REAL	PREV	%	REAL	PREV	%	REAL	PREV	%	Total REAL	Total PREV	Total %	
APD - ACOMPANHANTE COMUNITÁRIO DE PESSOA COM DEFICIÊNCIA													
Nº PACIENTE ACOMPANHADO PELO PROGRAM. ACOMP.PESSOA DEF.	92	70	131,43%	93	70	132,86%	92	70	131,43%	277	210	131,90%	100,00%
TOTAL	92	70	131,43%	93	70	132,86%	92	70	131,43%	277	210	131,90%	100,00%

DÉFICIT EQUIPE MÍNIMA	REDE PESSOA COM DEFICIÊNCIA			
PROFISSIONAL	Abril	Maio	Junho	TOTAL TRIMESTRE
				0
TOTAL DO MÊS	0	0	0	
TOTAL	2º Trimestre			0

COMENTÁRIOS E JUSTIFICATIVAS:

A linha de serviços atingiu 100% da produção. Não há indicação de desconto de produção. Não houve déficit de equipe mínima no período.



Secretaria Municipal da Saúde de São Paulo
 Coordenadoria de Parcerias e Contratação de Serviços de Saúde - CPCSS
 Coordenadoria Regional Sudeste

R015 - 2015 - Rede Assistencial da Supervisão Técnica de Saúde Vila Prudente/Sapopemba - SPDM

Ano: 2021 2º Trimestre

R015 - 2015 - Rede Assistencial da Supervisão Técnica de Saúde Vila Prudente/Sapopemba - SPDM	Produção Trimestral WEBSAAS											Base de Cálculo Déficit de Equipe (Equipe Mínima)- TOTAL			Cálculo desconto Eq. Mínima - Meta Prevista - Trava 100%					
	Abril			Maio			Junho			TOTAL TRIMESTRE			Déficit Profissional QSS	Média de Produção Mensal/por profissional	Total de Produção	Total REAL	Total PREV	Total %	Total %	
	REAL	PREV	%	REAL	PREV	%	REAL	PREV	%	Total REAL	Total PREV	Total %								
AMA - ESPECIALIDADES																				
Nº CONSULTA CARDIOLOGIA	587	678	86,58%	570	678	84,07%	659	678	97,20%	1816	2034	89,28%	2	113	226	1816	1808	100,44%	100,00%	
Nº CONSULTA CIRURGIÃO VASCULAR	444	460	96,52%	453	460	98,48%	466	460	101,30%	1363	1380	98,77%	0			1363	1380	98,77%	98,77%	
Nº CONSULTA ENDOCRINOLOGIA	615	678	90,71%	609	678	89,82%	648	678	95,58%	1872	2034	92,04%	0			1872	2034	92,04%	92,04%	
Nº CONSULTA NEFROLOGIA	75	115	65,22%	103	115	89,57%	147	115	127,83%	325	345	94,20%	0			325	345	94,20%	94,20%	
Nº CONSULTA NEUROLOGIA	250	460	54,35%	367	460	79,78%	328	460	71,30%	945	1380	68,48%	3	115	345	945	1035	91,30%	91,30%	
Nº CONSULTA NEUROLOGIA INFANTIL	140	172	81,40%	194	172	112,79%	122	172	70,93%	456	516	88,37%	0			456	516	88,37%	88,37%	
Nº CONSULTA OFTALMOLOGIA	511	575	88,87%	479	575	83,30%	383	575	66,61%	1373	1725	79,59%	0			1373	1725	79,59%	79,59%	
Nº CONSULTA ORTOPEdia	726	690	105,22%	720	690	104,35%	802	690	116,23%	2248	2070	108,60%	0			2248	2070	108,60%	100,00%	
Nº CONSULTA REUMATOLOGIA	382	460	83,04%	549	460	119,35%	419	460	91,09%	1350	1380	97,83%	0			1350	1380	97,83%	97,83%	
Nº CONSULTA UROLOGIA	391	345	113,33%	307	345	88,99%	400	345	115,94%	1098	1035	106,09%	0			1098	1035	106,09%	100,00%	
HOSPITAL DIA																				
Nº CIRURGIIA GERAL	18	14	128,57%	15	14	107,14%	14	14	100,00%	47	42	111,90%	0			47	42	111,90%	100,00%	
Nº CIRURGIIA ORTOPEDISTA	1	6	16,67%	4	6	66,67%	0	6	0,00%	5	18	27,78%	0			5	18	27,78%	27,78%	
Nº CIRURGIIA PEDIATRA	5	16	31,25%	9	16	56,25%	16	16	100,00%	30	48	62,50%	0			30	48	62,50%	62,50%	
Nº CIRURGIIA PROCTOLOGISTA	8	16	50,00%	13	16	81,25%	6	16	37,50%	27	48	56,25%	0			27	48	56,25%	56,25%	
Nº CIRURGIIA UROLOGISTA	17	16	106,25%	13	16	81,25%	13	16	81,25%	43	48	89,58%	0			43	48	89,58%	89,58%	
Nº CIRURGIIA VASCULAR	5	12	41,67%	7	12	58,33%	8	12	66,67%	20	36	55,56%	0			20	36	55,56%	55,56%	
Nº CONSULTA ACUPUNTURISTA	42	56	75,00%	45	56	80,36%	44	56	78,57%	131	168	77,98%	0			131	168	77,98%	77,98%	
Nº CONSULTA ANGIOLOGISTA	104	132	78,79%	131	132	99,24%	97	132	73,48%	332	396	83,84%	0			332	396	83,84%	83,84%	
Nº CONSULTA CARDIOLOGIA	303	528	57,39%	325	528	61,55%	417	528	78,98%	1045	1584	65,97%	0			1045	1584	65,97%	65,97%	
Nº CONSULTA DERMATO	154	422	36,49%	181	422	42,89%	184	422	43,60%	519	1266	41,00%	0			519	1266	41,00%	41,00%	
Nº CONSULTA ENDOCRINOLOGISTA	66	132	50,00%	59	132	44,70%	106	132	80,30%	231	396	58,33%	0			231	396	58,33%	58,33%	
Nº CONSULTA GASTRO	222	300	74,00%	183	300	61,00%	184	300	61,33%	589	900	65,44%	0			589	900	65,44%	65,44%	
Nº CONSULTA GINECOLOGISTA/COLPOSCOPIA	46	132	34,85%	85	132	64,39%	105	132	79,55%	236	396	59,60%	0			236	396	59,60%	59,60%	
Nº CONSULTA GINECOLOGISTAPNAR	56	132	42,42%	57	132	43,18%	84	132	63,64%	197	396	49,75%	0			197	396	49,75%	49,75%	
Nº CONSULTA HEMATOLOGISTA	205	330	62,12%	272	330	82,42%	295	330	89,39%	772	990	77,98%	0			772	990	77,98%	77,98%	
Nº CONSULTA INFECTOLOGISTA	144	264	54,55%	238	264	90,15%	152	264	57,58%	534	792	67,42%	0			534	792	67,42%	67,42%	
Nº CONSULTA MASTOLOGISTA	107	132	81,06%	141	132	106,82%	92	132	69,70%	340	396	85,86%	0			340	396	85,86%	85,86%	
Nº CONSULTA NEFROLOGISTA	32	66	48,48%	28	66	42,42%	55	66	83,33%	115	198	58,08%	0			115	198	58,08%	58,08%	
Nº CONSULTA OFTALMOLOGISTA	425	572	74,30%	358	572	62,59%	316	572	55,24%	1099	1716	64,04%	0			1099	1716	64,04%	64,04%	
Nº CONSULTA ORTOPEDISTA	476	726	65,56%	664	726	91,46%	610	726	84,02%	1750	2178	80,35%	0			1750	2178	80,35%	80,35%	
Nº CONSULTA OTORRINO	242	396	61,11%	241	462	52,16%	292	528	55,30%	775	1386	55,92%	0,5	132	66	775	1320	58,71%	58,71%	
Nº CONSULTA PNEUMO	170	264	64,39%	211	264	79,92%	241	264	91,29%	622	792	78,54%	0			622	792	78,54%	78,54%	
Nº CONSULTA PROCTOLOGISTA	93	132	70,45%	93	132	70,45%	96	132	72,73%	282	396	71,21%	0			282	396	71,21%	71,21%	
Nº CONSULTA UROLOGISTA	336	616	54,55%	337	550	61,27%	421	484	86,98%	1094	1650	66,30%	1,5	132	198	1094	1452	75,34%	75,34%	
TOTAL	7398	10045	73,65%	8061	10045	80,25%	8222	10045	81,85%	23681	30135	78,58%	7,0	492	835	23681	29300	80,82%	79,96%	

HORA CERTA CONSULTA CIRURGIIA	Produção Trimestral WEBSAAS											Base de Cálculo Déficit de Equipe			Cálculo desconto Eq. Mínima - Trava 100%				
	Abril			Maio			Junho			TOTAL TRIMESTRE			Déficit Profissional QSS	Média de Produção Mensal/por profissional	Total de Produção	Total REAL	Total PREV	Total %	Total %
	REAL	PREV	%	REAL	PREV	%	REAL	PREV	%	Total REAL	Total PREV	Total %							
Nº CONSULTA CIRURGIIA GERAL	83	42	197,62%	62	42	147,62%	74	42	176,19%	219	126	173,81%	0			219	126	173,81%	100,00%
Nº CONSULTA CIRURGIIA ORTO	46	24	191,67%	6	24	25,00%	0	24	0,00%	52	72	72,22%	0			52	72	72,22%	72,22%
Nº CONSULTA CIRURGIIA PEDIÁTRICO	34	48	70,83%	35	48	72,92%	60	48	125,00%	129	144	89,58%	0			129	144	89,58%	89,58%
Nº CONSULTA CIRURGIIA PROCTO	14	60	23,33%	57	60	95,00%	32	60	53,33%	103	180	57,22%	0			103	180	57,22%	57,22%
Nº CONSULTA CIRURGIIA URO	54	60	90,00%	48	60	80,00%	50	60	83,33%	152	180	84,44%	0			152	180	84,44%	84,44%
Nº CONSULTA CIRURGIIA VASCULAR	53	48	110,42%	56	48	116,67%	66	48	137,50%	175	144	121,53%	0			175	144	121,53%	100,00%
TOTAL	284	282	100,71%	264	282	93,62%	282	282	100,00%	830	846	98,11%	0,0	756	1099	830	846	98,11%	83,45%

REALIZADA			
TELEATENDIMENTOS	Abril	Maio	Junho
CONSULTA GASTROLOGIA	2		
CONSULTA CARDIOLOGIA	3		
CONSULTA INFECTOLOGISTA	1		
CONSULTA MASTOLOGISTA	14		
TOTAL	20	0	0
TOTAL TRIMESTRE	20		

DÉFICIT EQUIPE MÍNIMA	AMA E e HORA CERTA				
	PROFISSIONAL	Abril	Maio	Junho	TOTAL TRIMESTRE
AMA E					
MÉDICO CARDIOLOGISTA / 12H	1	1			2
MÉDICO NEUROLOGISTA / 12H	1	1	1		3
					0
HORA CERTA					
MÉDICO UROLOGISTA / 12H	1	0,5			1,5
MÉDICO OTORRINOLARINGOLOGISTA / 12H		0,5			0,5
TOTAL DO MÊS	3	3	1		
TOTAL	2º Trimestre				7

COMENTÁRIOS E JUSTIFICATIVAS:

A linha de serviço atingiu 79,96% da produção. Não há indicação de desconto de produção. Houve déficit de equipe mínima no período. Produção comprometida por férias, atestados, isolamento domiciliar, demissão, admissão e abonos. Todos os apontamentos estão descritos nos relatórios de PI enviados pela STS.

Handwritten signatures and notes in blue ink, including the name 'aux' and other illegible marks.

Ano: **2021** **2º Trimestre**

R015 - 2015 - Rede Assistencial da Supervisão Técnica de Saúde Vila Prudente/Sapopemba - SPDM	Produção Trimestral WEBSAASS												Trava 100%
	Abril			Maio			Junho			TOTAL TRIMESTRE			Total %
	REAL	PREV	%	REAL	PREV	%	REAL	PREV	%	Total REAL	Total PREV	Total %	
SRT I - SERVIÇO RESIDENCIAL TERAPÊUTICO I													
Nº MORADORES	8	8	100,00%	8	8	100,00%	8	8	100,00%	24	24	100,00%	100,00%
SRT II - SERVIÇO RESIDENCIAL TERAPÊUTICO II													
Nº MORADORES	8	8	100,00%	8	8	100,00%	8	8	100,00%	24	24	100,00%	100,00%
TOTAL	16	16	100,00%	16	16	100,00%	16	16	100,00%	48	48	100,00%	100,00%

DÉFICIT EQUIPE MÍNIMA	SRT - SERVIÇO RESIDENCIAL TERAPÊUTICO			
PROFISSIONAL	Abril	Maio	Junho	TOTAL TRIMESTRE
				0
TOTAL DO MÊS	0	0	0	
TOTAL	2º Trimestre			0

COMENTÁRIOS E JUSTIFICATIVAS:

A linha de serviço atingiu 100% da meta estabelecida. Não há indicação de desconto de produção. Não houve déficit de equipe mínima no período.



Secretaria Municipal da Saúde de São Paulo
Coordenadoria de Parcerias e Contratação de Serviços de Saúde - CPCSS
Coordenadoria Regional Sudeste

R015 - 2015 - Rede Assistencial da Supervisão Técnica de Saúde Vila Prudente/Sapopemba - SPDM

Ano: 2021 2º Trimestre

DÉFICIT EQUIPE MÍNIMA	CASA DE PARTO			
	Abril	Mai	Junho	TOTAL TRIMESTRE
PROFISSIONAL				
ENFERMEIRO / 36H	1			1
TOTAL DO MÊS	1	0	0	
TOTAL	2º Trimestre			1

COMENTÁRIOS E JUSTIFICATIVAS:

Houve déficit de equipe mínima.

Dimensões da Avaliação de Desempenho do Contrato


Modalidades de Atenção	Linhas de Serviço	% do Custeio Mensal	Recursos Humanos		Produção				
			Déficit de Equipe Mínima MI (Profissional)	Déficit de Equipe Mínima MII (Plantão)	Realizada	Prevista	% Realizado	Produção Final	
								% Final após análise (Trava de 100% quando aplicável)	Resultado
Atenção Básica	EMAD/EMAP	2,22%	5,5		460	360	127,78%	100,00%	Não há indicação de desconto
	ESF/ESB/PAVS	41,59%	21,5		106.513	193.875	54,94%	54,94%	Não há indicação de desconto*
	PAI	2,24%	1		683	720	94,86%	94,86%	Não há indicação de desconto
	UBS MISTA	8,20%	47		9.224	34.134	27,02%	27,02%	Não há indicação de desconto*
	UBS TRADICIONAL	10,35%	1		12.865	18.463	69,68%	67,91%	Não há indicação de desconto*
	AMA 12h	4,58%		6					
Atenção Ambulatorial Especializada Redes Temáticas	RAPS/CAPS	2,14%	0		518	465	111,40%	100,00%	Não há indicação de desconto
	SADT	3,91%			13.038	12.206	106,82%	91,95%	Não há indicação de desconto
	REDE CUIDADO PCD (CER/APD/NIR)	0,96%	0		277	210	131,90%	100,00%	Não há indicação de desconto
	HD / HORA CERTA	19,93%	7		23.681	29.300	80,82%	79,96%	Não há indicação de desconto*
	AMA E								
	SRT	1,20%	0		48	48	100,00%	100,00%	Não há indicação de desconto
CASA DE PARTO	2,68%	1							
URGÊNCIA E EMERGÊNCIA									
Total		100,00%	84,0	6,0	167.307	289.781			Total de desconto do trimestre

Custeio do Trimestre	
	Valor TA
Abril	R\$ 9.479.974,09
Maior	R\$ 9.685.709,84
Junho	R\$ 9.876.445,59
Total	R\$ 29.042.129,52

Desconto Equipe Mínima do Trimestre		
Mês de Referência do	Valor do desconto	Mês de Aplicação do Desconto
Abril	R\$ 168.720,00	Julho
Maior	R\$ 260.310,79	Agosto
Junho	R\$ 158.367,19	Setembro
Total	R\$ 587.397,98	

INFORMAÇÕES ADICIONAIS:

A Representatividade no Custeio Mensal (Anexo II) do trimestre utiliza como base os TA's vigentes no período.
Para as Redes onde há mais de um Anexo II no trimestre, os cálculos serão realizados para cada um dos Anexos II/Meses de referência.
A elaboração dos cálculos oficiais de desconto são de exclusiva competência dos departamentos financeiros (integração do CFO com DIAF e DAFIN).
Os cálculos apresentados em CTA são realizados pelo DAFIN (Divisão de Acompanhamento Financeiro).
OSS: Quanto aos valores de custeio apresentados no TA nº 44/2021, a diferença (detalhada no Anexo VI) deverá ser suportada pelo saldo financeiro do Contrato, sendo o valor de R\$ 463.361,43 no trimestre.





Dimensões da Avaliação de Desempenho do Contrato

Qualidade										
Objetivo	Indicador	Relatório	Parâmetro	STS	Resultado			Pontuação		
					Abril	Maior	Junho	Abril	Maior	Junho
Pontualidade na Entrega	Pontualidade na entrega de relatórios mensais de prestação de Contas Assistenciais e financeiras		Envio de documentos no prazo		CUMPRIU	CUMPRIU	CUMPRIU	20	20	20
Qualidade da Informação	Preenchimento de prontuários nos seguintes aspectos: legibilidade, assinaturas, CID, exame físico	Q2	≥ 90%	V. Prudente Sapopemba			SUSPENSO			JUSTIFICADO
Educação Continuada	Execução do plano de educação permanente aprovados pela CRS	Q3	100%	V. Prudente Sapopemba						
Controle Vacinal	Proporção de crianças com até 12 meses de idade inscritas nas unidades com calendário vacinal completo	Q4A/Q4B	≥ 90%	V. Prudente Sapopemba		SUSPENSO			JUSTIFICADO	
Eficiência do Atendimento da Rede Cegonha	Proporção de gestantes que realizaram procedimentos básicos no pré natal e puerpério	Q5	≥ 75%	V. Prudente Sapopemba	81,06%			40		
Eficiência do Atendimento da Rede Cegonha	Proporção de gestantes que realizaram 7 ou mais consultas de pré natal	Q6	≥ 75%	V. Prudente Sapopemba	80,75%			40		
Satisfação do Usuário	Análise das reclamações recebidas e providências relacionadas	Q7	"a contento"	V. Prudente Sapopemba			a contento			40
Atividade do Conselho Gestor	Funcionamento do Conselho Gestor	Q8	≥ 80%	V. Prudente Sapopemba		SUSPENSO			JUSTIFICADO	
Pontuação Final da Matriz de Indicadores								100	20	60

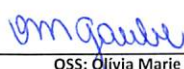
Qualidade:


Tendo em vista a necessidade de verificação in loco dos indicadores de qualidade, suas avaliações estarão suspensas durante o período correspondente à necessidade de medidas preventivas para o enfrentamento da COVID-19, conforme portaria 240/2020-SMS.G.
 As reuniões do Conselho Gestor foram suspensas pela Ordem Interna - SMS 01/2020, de 17 de março de 2020. (Prorrogado fevereiro de 2021).
 Justificando o cumprimento não adequado das metas estabelecidas. Não há indicação de desconto.

Validado,


PARTICIPANTES CTA


 OSS: Sonia Maria de Almeida Figueira


 OSS: Olívia Marie Gaube


 OSS: Juliana Rodrigues Monteiro Ponzetto


 OSS: Bruno Henrique Ribeiro Glória


 OSS: Agrimeron Cavalcante da Costa


 CRS: Cláudia Leal de Roberto


 STS: Cenis de Lourdes Maion Foz


 STS: Cintia Heger


 CPCSS: (Relator) Karina Silva de Oliveira


 CPCSS: Marisa Toledo Rigueti


 CPCSS: Virginia Faria Alves Pena